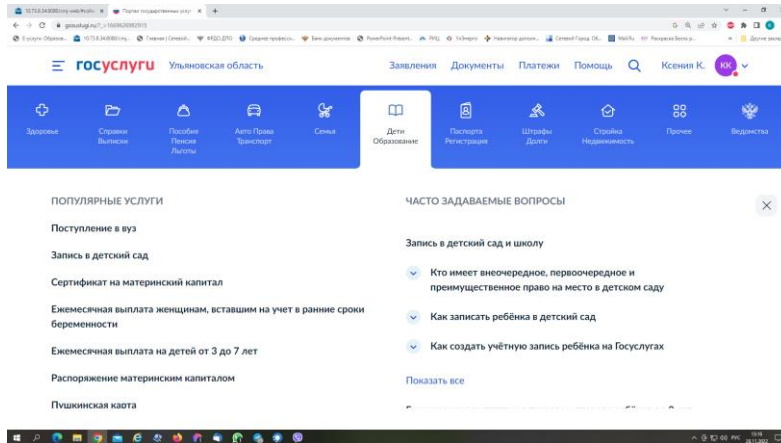
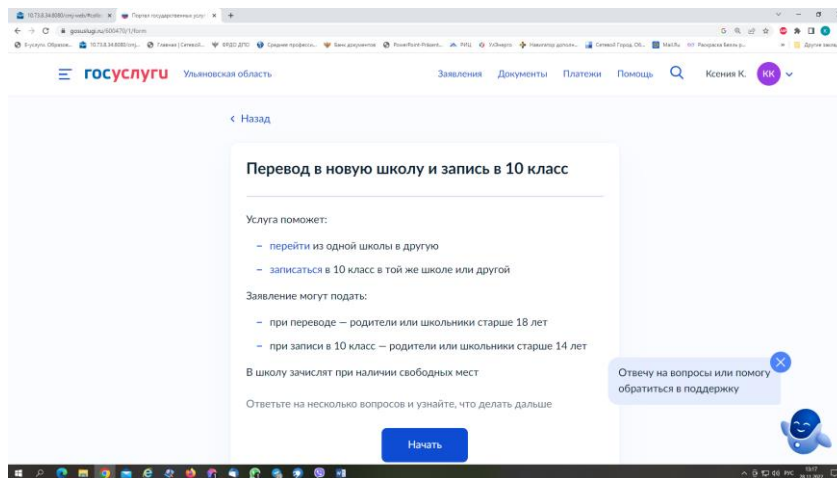


# Инструкция по заполнению заявления, подаваемого заявителем – родителем выпускника 9 класса через портал Госуслуг

Шаг 1. Зайдите на портал Госуслуг, выберите вкладку «Дети Образование».

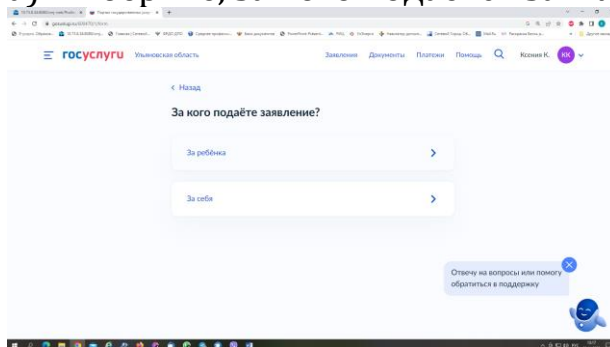


Шаг 2. Выберите тип заявления «перевод в новую школу и запись в 10 класс», далее - «Записаться в 10 класс в той же школе или другой».

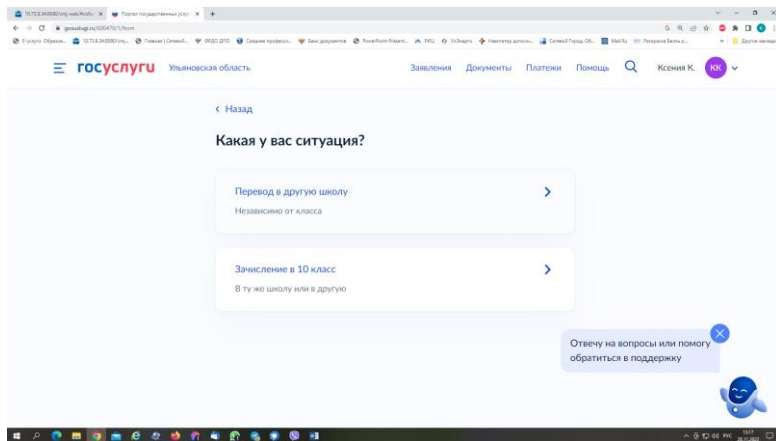


Шаг 3. Заполните поля в выплывающих окнах:

а) Выберите, за кого подаётся заявление. В Вашем случае - «за ребёнка»



б) Выберите «Зачисление в 10 класс»



## в) Ознакомьтесь с информацией о представляемых документах Что нужно для подачи заявления

- Паспортные данные
- Номер или название школы, куда хотите записаться

**Срок исполнения**  
Акт о зачислении будет издан в течение 5 рабочих дней после предоставления оригиналов документов в школу

**Этапы зачисления**

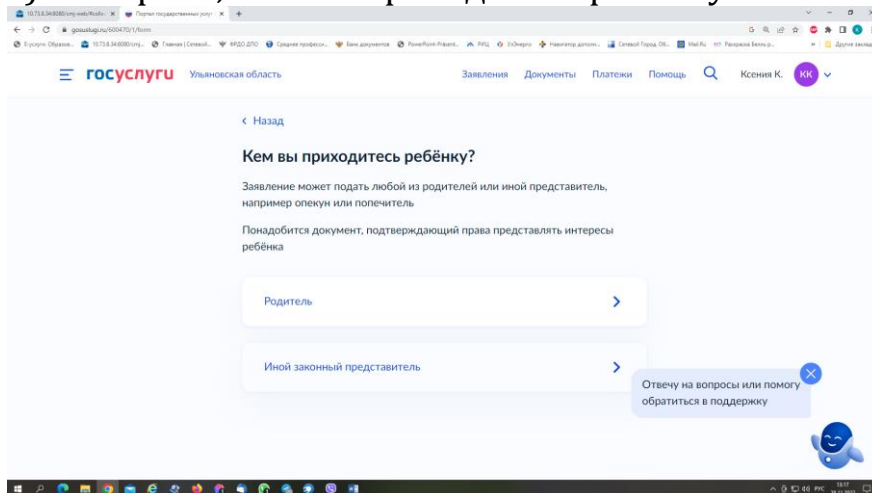
**Результат**  
Вы будете зачислены в школу — уведомление придёт в личный кабинет

— Школу придётся посетить лично

После рассмотрения заявления отнесите оригиналы документов в школу

[Перейти к заявлению](#)

## г) Выберите, кем Вы приходите ребёнку



г) Проверьте внесённые при регистрации на портале Госуслуг данные. При их изменении воспользуйтесь кнопкой «Редактировать»

### Проверьте ваши персональные данные

Дата рождения

#### Паспорт гражданина РФ

Серия и номер

Дата выдачи

Кем выдан

ОУФМС РОССИИ ПО УЛЬЯНОВСКОЙ ОБЛАСТИ В ЗАСВИЯЖСКОМ РАЙОНЕ Г. УЛЬЯНОВСКА

Код подразделения

730-002

Место рождения

Ульяновск

— Данные в точности совпадают с паспортом?

Если нет, в услуге откажут. Как редактировать данные?

[Редактировать](#)

Верно

### Проверьте контактный телефон

Контактный телефон

[Редактировать](#)

Верно

## д) Введите адресные данные

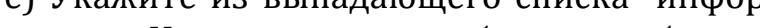








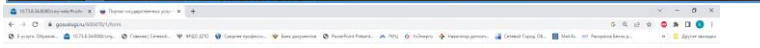
Укажите новый адрес постоянной регистрации

Населенный пункт, улица, дом и квартира

Регион: Ульяновская

Район: Майнский

Населенный пункт



е) Укажите из выпадающего списка информацию о месте выбираемой школы. На этом шаге необходимо обратить внимание на последнюю

строку этой страницы: «школа не обновила информацию о местах». В этом случае необходимо сообщить об этом школе, либо позвонить в ОГАУ «Институт развития образования» по тел.: 8422214258, 8422214247, 8422214239

#### Укажите школу

Школу в Москве и Московской области выбрать нельзя. Записаться можно на [mos.ru](http://mos.ru) и [uslugi.mosreg.ru](http://uslugi.mosreg.ru)

#### Чтобы увидеть полный список, заполните все поля

Сначала в списке появятся школы регионального уровня, потом – муниципальные

Регион

Ульяновская



Муниципальный район/округ

город Ульяновск



Населённый пункт

Ульяновск



Школа

Лицей № 40 при УлГУ



#### Вы указали

Лицей № 40 при УлГУ

432017, Ульяновская (обл.), Ульяновск (г.), Куйбышева (ул.), 3

8422325443,8422322543,8422327060

Школа не обновила информацию о местах

е) Заполните (при необходимости) информацию о льготах. Если льгот нет, нажмите на слово «нет»

<p><b>Есть ли в семье другой ребёнок, который ходит в выбранную школу?</b></p> <p>Ребёнка зачислят в школу в преимущественном порядке, если в ней уже учатся его брат или сестра – при наличии свободных мест</p> <p><a href="#">Подробнее о льготе</a></p> <p>Нет &gt;</p> <p>Да, в семье есть школьник &gt;</p>	<p><b>Есть ли льготы на зачисление?</b></p> <p>Льгота позволяет воспользоваться преимуществом, если на одно место претендует несколько человек</p> <p>Например, льготы есть у детей военных или полицейских</p> <p><a href="#">У кого ещё есть льготы</a></p> <p><b>Зачисление не гарантируется</b></p> <p>При отсутствии мест в школу не примут даже при наличии льготы</p> <p>Нет &gt;</p> <p>Да &gt;</p>
---	---

ж) Информация о языке и специальных условиях обучения обязательна для заполнения.

<p><b>Вам нужны дополнительные языки для обучения и изучения в качестве родного?</b></p> <p>Обычно в школах проводят занятия на русском языке и изучают его в качестве родного</p> <p>В некоторых школах можно выбрать другие языки – уточните это перед подачей заявления</p> <p><b>Другой язык не гарантируется</b></p> <p>Ваше пожелание будет учтено, если школа предоставляет возможность выбрать язык. Если её нет, выбор языка не повлияет на зачисление</p> <p>Нет, только русский язык &gt;</p> <p>Да &gt;</p>	<p><b>Вам нужны специальные условия обучения?</b></p> <p>Могут быть нужны детям с ограниченными возможностями здоровья. Понадобится заключение психолого-медико-педагогической комиссии (ПМПК)</p> <p>Нажимая «Да», вы даёте согласие на обучение по адаптированной образовательной программе</p> <p>Нет &gt;</p> <p>Да &gt;</p>
---	--

з) Укажите лицо, с которым можно ещё связаться по заявлению, и отправьте заполненное заявление.

С кем ещё можно связаться по заявлению?

Укажите дополнительные контактные данные для связи  
Вы можете пропустить этот шаг и никого не указывать

Контактное лицо

Нажимая «Отправить заявление», вы даёте согласие на обработку персональных данных и подтверждаете ознакомление с уставом, лицензией и другими документами выбранной школы

[Отправить заявление](#)

Данное заявление после его отправки окажется в региональной ведомственной системе ГИС «Е-Услуги. Образование» (портал: <http://detsad.cit73.ru>) в статусе «новое».

С заявлением начнёт работать сотрудник школы. На указанный Вами телефон поступит сообщение о смене статуса Вашего заявления на «очередник», т.е. Ваше заявление принято к рассмотрению (статус не означает, что Ваш ребёнок зачислены в школу). В трёхдневный срок после рассмотрения должно поступить сообщение либо «зачислен в класс», либо «отказано» с указанием причины отказа.

По возникающим вопросам необходимо в первую очередь обращаться в принимающее общеобразовательное учреждение. При возникновении сложной ситуации в:

- Управление образования Вашего муниципального образования,
- ОГАУ «Институт развития образования» по тел.: 8422214258, 8422214247, 8422214239.